

## 讀後活動：練一練

一、認識部件「女」和「人」。

「女」是模仿婦人跪坐地上的樣子。



古字



楷體

「人」像一個人側身站立的樣子。



古字



楷體

請圈出指定部件。

例：請圈出「日」部。



1. 請圈出「女」部。



2. 請圈出「人」部。



二、請圈出適當的答案。


例：爸爸說：「（你 / 他）畫小鳥  
和大樹。」



1. （學校 / 房子）裏有爸爸、媽媽  
和我。



2. 我（給 / 畫）媽媽一朵花。



3. 他在紙上（畫 / 看）了一條  
小魚。




4. （我 / 我們）坐在一起說話。



### 三、依例句仿作句子。


例：你畫 小魚 和 大海 。



1. 我畫爸爸和\_\_\_\_\_。



2. 我畫\_\_\_\_\_和\_\_\_\_\_。



3. 房子裏有\_\_\_\_\_、\_\_\_\_\_  
和\_\_\_\_\_。



4. 我有\_\_\_\_\_和\_\_\_\_\_。



#### 四、熟讀故事，動動腦筋！

1. 爸爸和媽媽分別給「我」甚麼？連一連。

例： 我 

爸爸 . 

媽媽 . 



2. 「我」畫了哪些事物？在 ( ) 內加上 ✓。



例：(✓)我



( )小貓




( )小鳥



( )爸爸



( )媽媽



( )小魚

五、延伸應用。

你的家裏有甚麼人？填一填，然後在框裏畫一畫。

我的家有\_\_\_\_\_和\_\_\_\_\_、\_\_\_\_\_和\_\_\_\_\_。