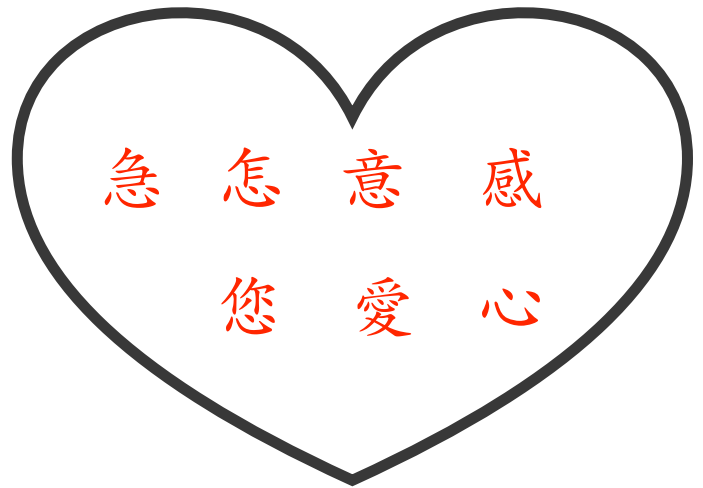



一、請把含有「手（扌）」部的字填在👉內，含有「心」部的字填在❤️內。

把 急 怎 意 捏 感
您 搓 掉 心 愛



二、請圈出適當的答案。

例：晚上，（陽光/月光）很明亮。



1. （中秋節/新年）到了，我們要吃月餅。



2. 小美把麵糰（搓/掉）成圓圓的。



3. 阿文不小心把餡料（捏/掉）在地上。



4. 老公公收到月餅很（感動/心急）。



三、看圖造句：依例句，根據圖意和提供的短語，完成句子。

例：

月餅怎麼也做不好（×）

買月餅吧（✓）

月餅怎麼也做不好，還是買月餅吧。



1.

冰皮月餅太難做了（×）

做蓮蓉月餅吧（✓）

冰皮月餅太難做了

還是 做蓮蓉月餅吧



2.

買來的月餅沒有我們的心意（×）

自己做月餅吧（✓）

買來的月餅沒有我們的心意

還是 自己做月餅吧




四、熟讀故事，動動腦筋！

1. 比起買月餅，為甚麼小美覺得做月餅更好？

因為買來的月餅沒有自己的心意。

2. 誰做了甚麼月餅？（把對應的人物和月餅連線）



3. 老人院的老公公嚐到小美、阿力和阿文送的月餅後，覺得怎麼樣？（圈出答案）

A. 不好吃。

B. 很感動。

C. 還是買月餅更好。

五、延伸應用。

中秋節到了，如果你自己做月餅，你想把月餅送給誰？你會做成甚麼樣的月餅？請你仿照例句，說一說。然後把月餅的樣子畫出來。

例：

我想把月餅送給爸爸媽媽，我把五仁放進餅皮裏，搓成愛心的形狀。